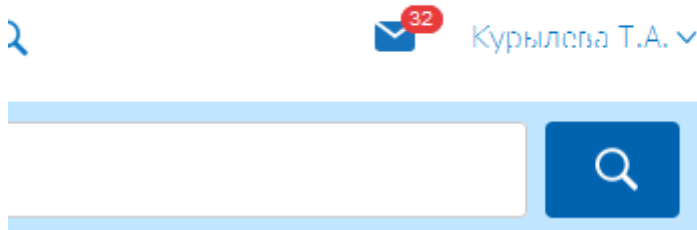
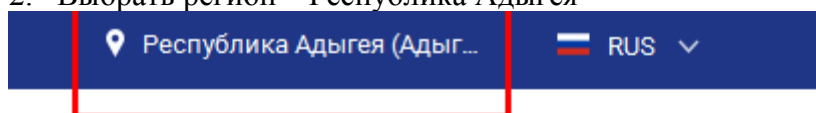
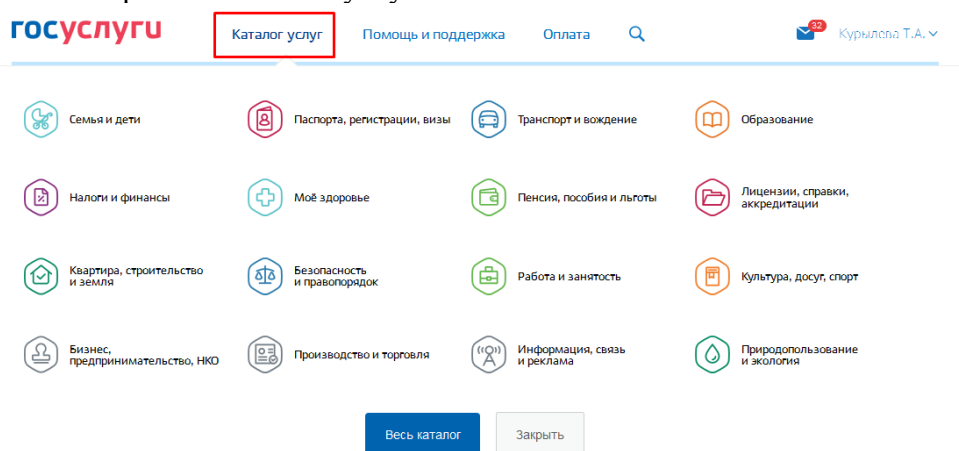


Алгоритм подачи заявления через портал на зачисление в школу

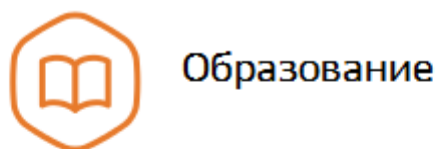
1. Войти в личный кабинет.
2. Выбрать регион – Республика Адыгея



3. Перейти в каталог услуг:



4. Выбрать: Образование – Все услуги

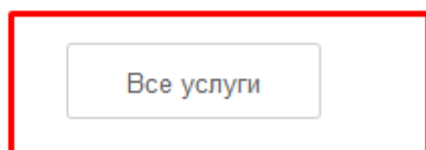


Дошкольное, среднее и высшее образование

[Запись в детский сад >](#)

[Признание иностранных документов об образовании >](#)

[Признание зарубежного медицинского образования >](#)



5. Опуститься в самый низ страницы. В перечне «Услуги Вашего региона» выбрать «Зачисление в ОО».

Услуги вашего региона
Ваше местоположение: [Республика Адыгея \(Адыгея\)](#)
Министерство образования и науки Республики Адыгея

- Лицензирование образовательной деятельности >
- Предоставление информации о текущей успеваемости учащегося, ведение электронного дневника и электронного журнала успеваемости >
- Предоставление информации о результатах государственной итоговой аттестации >
- Аккредитация образовательной деятельности >
- Прием заявлений, постановка на учет и зачисление детей в образовательные организации, реализующие основную образовательную программу дошкольного образования (детские сады) >
- Зачисление в ОО >**
- Предоставление информации об образовательных программах и учебных планах, рабочих программах учебных курсов, предметов, дисциплин (модулей), годовых календарных учебных графиках >

6. Далее: Получить услугу.

Зачисление в ОО

[< Вернуться](#)

Зачисление в общеобразовательную организацию



Услугу предоставляет
Министерство образования и науки
Республики Адыгея

[Получить услугу >](#)

Содержание

Описание услуги

Описание услуги

[Как получить услугу](#)

Как получить услугу ^

7. После перенаправления на предыдущую версию портала приступаем к заполнению формы заявления.

Дополнительные вопросы: 8-909-470-13-45, Курылева Т. Аю